


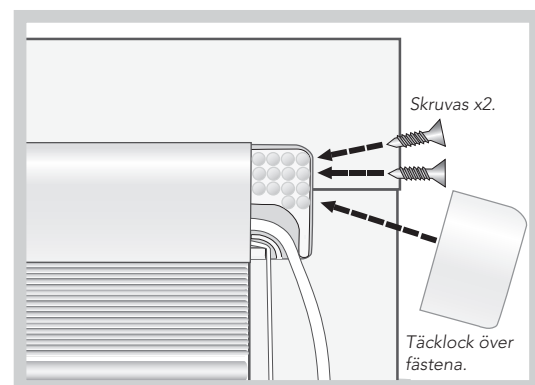
Montering av persienn i vridfönster med glasdelande post (bågpost).
Observera att persiennen fästs i karmen!



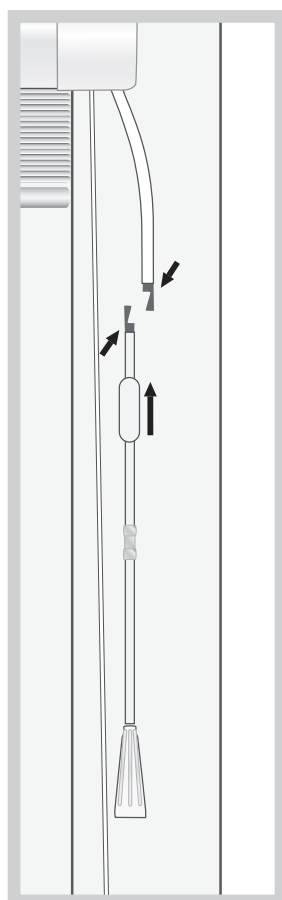
Glasdelande post (bågpost).

1. Placera persiennen mot glaset och karmens överstycke och håll den på plats.

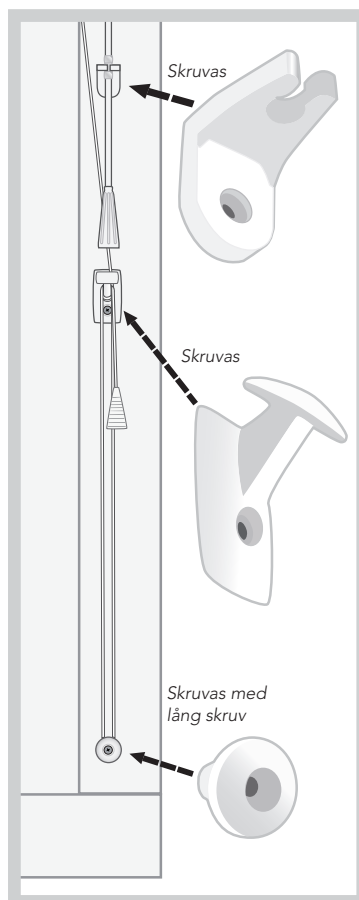
2. Fäst persiennen i karmen på två punkter i var sida med medföljande skruv.



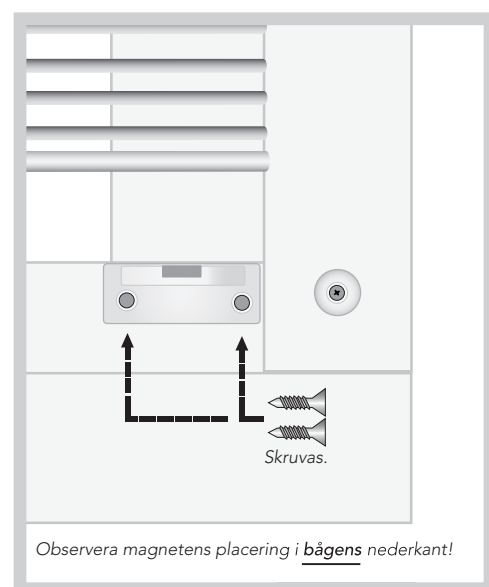
3. Tryck fast medföljande täcklock över fästena.



4. Haka fast manöverstängens och dra upp hylsan.



5. Mät upp lämplig placering på karmen av stånghållare, linfäste och linvändare. Fäst i karmen med medföljande skruv. Observera att lång skruv är avsedd för linvändare.



6. Fäll ned persiennen. Märk ut lämplig placering av magneten i bågens nederkant. Fäst magneten i bågen med medföljande skruvar.