

LYFTGLIDDÖRR

ERA[®]
fönster

ETT KOMPLETT SYSTEM FÖR GLASADE VÄGGPARTIER,
SKJUTDÖRRSLÖSNINGAR MED LYFT-/GLIDFUNKTION.



TSD - LYFTGLIDDÖRR



Produkttyp	Lyftgliddörr
Öppningsbarhet	Lyftglidtyp i sidläge
Material	Trä Utsida i aluminium som tillval
Namn	TSD
Beskrivning	ERA skjutdörrar är av lyftglidtyp, där den rörliga delen löper utvändigt. Dörren kan ställas in i valfritt vädringsläge. Karmen är av lamellimad, fingerskarvad och impregnerad furu. Tröskeln är av hårdträ. Våra skjutdörrar finns även att få med aluminiumklädd utsida.
Glas	3-glas isolerruta, energi/argon + härdat in- och utvändigt.
U-värde	$U=1,2 \text{ W/m}^2 \text{ K}$ ($0,9 \text{ W/m}^2 \text{ K}$)
Ljudreduktion	$R_w = 34 \text{ dB}$
Karmdjup	Trä 133 mm (Alu 145 mm)
Utv utförande trä	Vitmålad (NCS-S 0502-Y), annan kulör som tillval
Utv utförande alu	Slät aluminium. Vit (RAL 9010). Annan kulör på aluminium som tillval.
Inv utförande	Vitmålad (NCS-S 0502-Y), annan kulör som tillval.





Glastillval

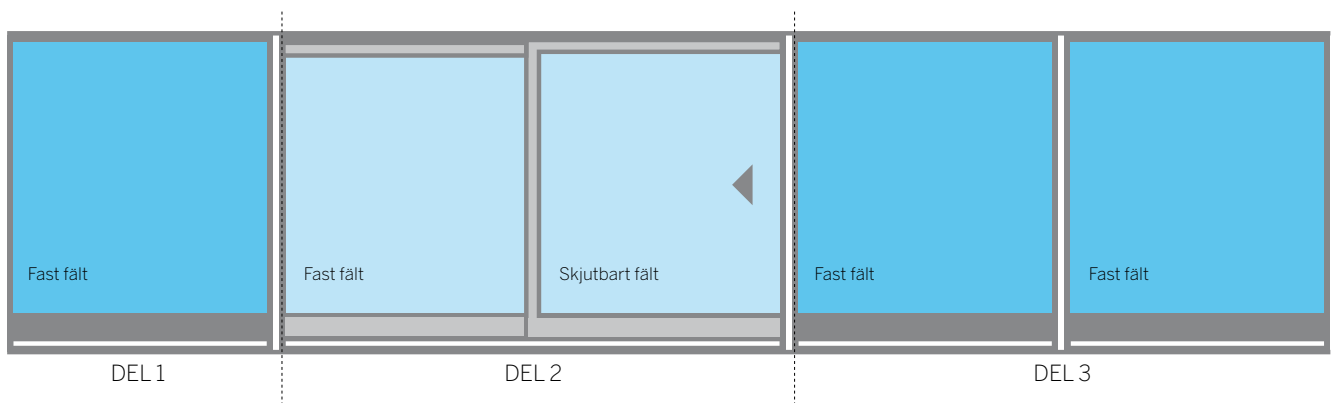
Fasta glasdelande poster, tät fyllning, andra glasalternativ.

Rötskydd och ytbehandling

Utsatta virkesdelar är doppimpregnerade dvs behandlade med impregneringsvätska. Efter impregneringen målas fönstret med 2-lager högvärdig vattenbaserad färg (1 lager grund, 1 lager toppfärg). Färgen har glansvärde 35. Skjutpartier finns att få i vitmålad eller i valfri kulör. Vid specialkulör kan man välja mellan helkulör eller en tvåfärgsmålning med en kulör invändigt och en utvändigt.

Fasta fält

Till ERA skjutdörr finns möjligheten att komplettera med ett eller flera fasta fält som kombination, se illustration nedan.



Låsning

Som standard levereras våra skjutpartier med handtag och euro-pacylinder på insidan. Till samtliga partier kan man få utvändigt handtag och låsning.

Garanti

Under förutsättning att den av ERA Fönster AB utfärdade monterings- och skötselansvisningen följs lämnar ERA 10 års garanti i Sverige på i fabrik ytbehandlade fönster och fönsterdörrar.

- Mot rötskador i virket
- Mot kondens mellan glasen i isolerrutan
- På beslagens funktion

ERA ersätter inte skada som uppkommit genom felaktig montering eller bristande underhåll, ej heller skada som orsakats av att produkten utsatts för yttre påverkan eller onormal hantering. Vidare gäller ej garantin efter reparation som inte initierats av ERA.

Storlekar

Våra skjutdörrar finns med bredder enligt nedan. Alla storlekar kan fås med både trä och trä med aluminiumklädd utsida. Behöver du andra storlekar kan även det ordnas som tillägg.

Min och max bredd 2-fälts skjutdörr:	1190-4290mm
Min och max bredd 4-fälts skjutdörr:	2290-7990mm
Min och max höjd:	1490-2490mm

Tillval

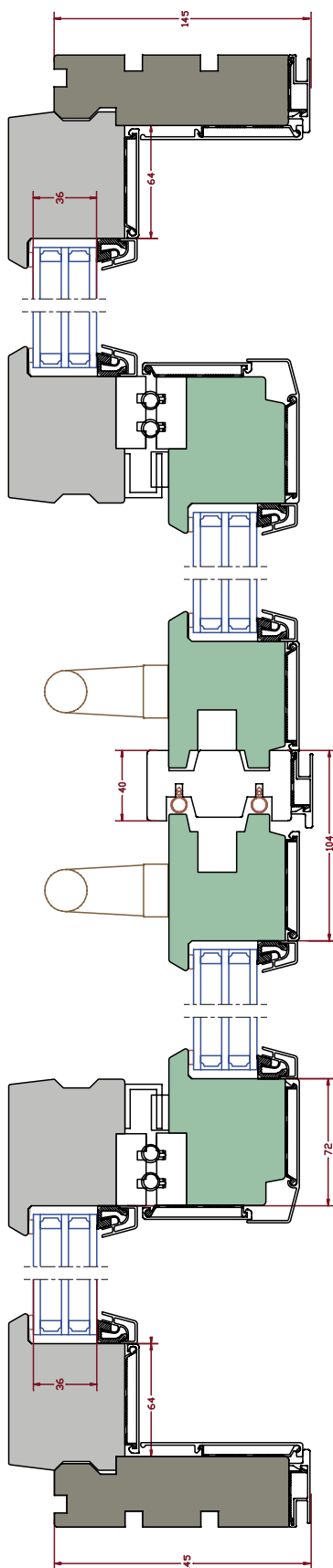
Till våra skjutdörrar finns dessa tillval:

- Andra storlekar
- Isolerad fyllning
- Liggande eller Stående bågpost
- Tvåfärgsmålning eller helmålat i annan kulör
- Målning av aluminium
- Glasdelande poster
- Fler glasalternativ
- Låsbart handtag på utsida
- Inga lösa spröjs, Endast bågposter (Bredd 62 mm)
- Mellanglasspröjs

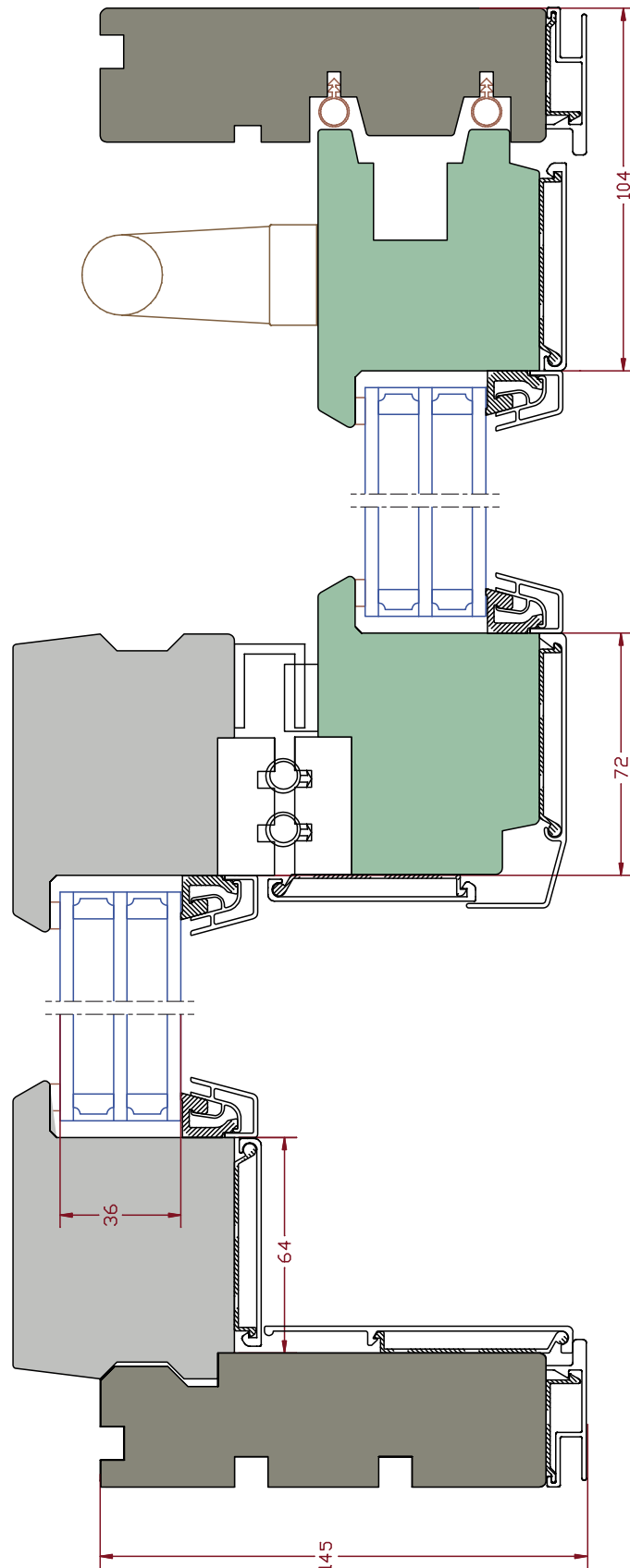
TSD-4

TRÄ/ALU

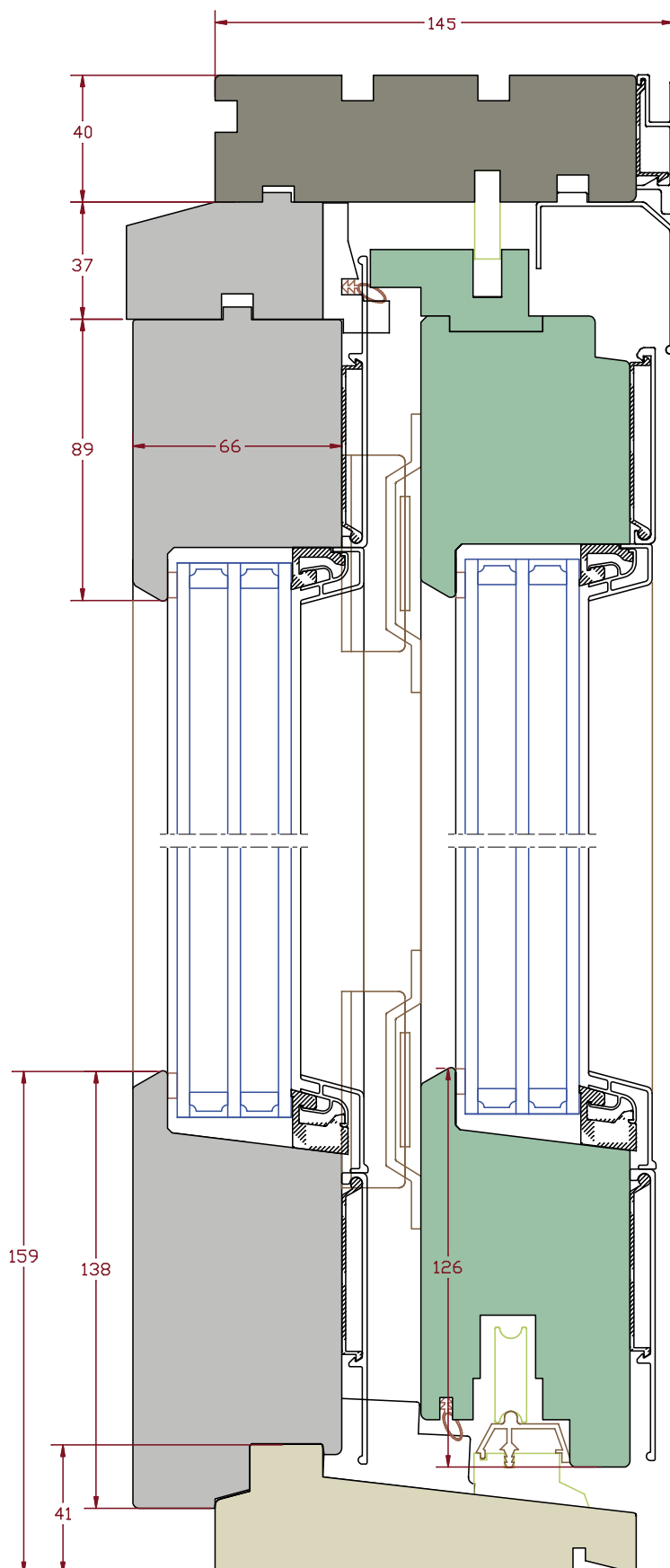
HORISONTALSNITT. 4-FÄLT



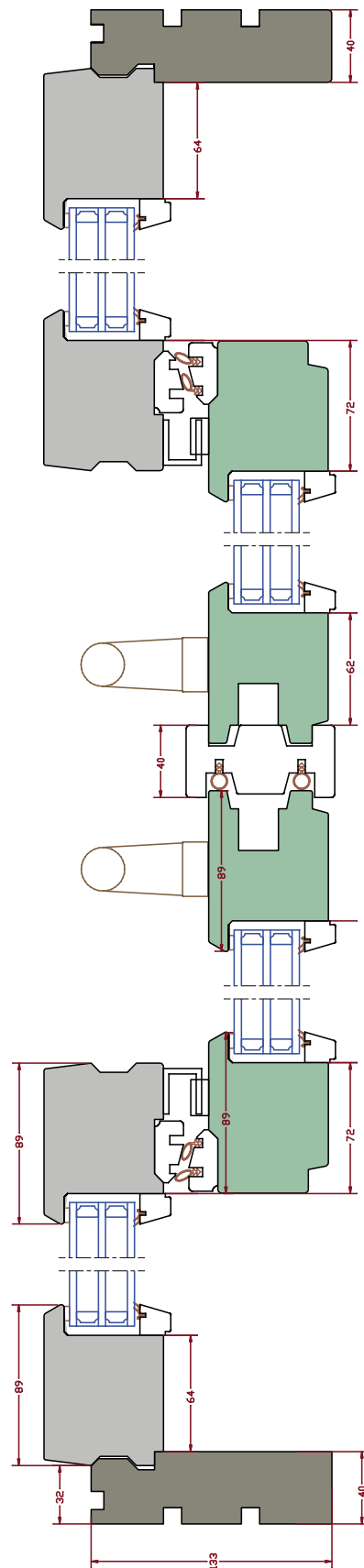
HORISONTALSNITT. 2-FÄLT



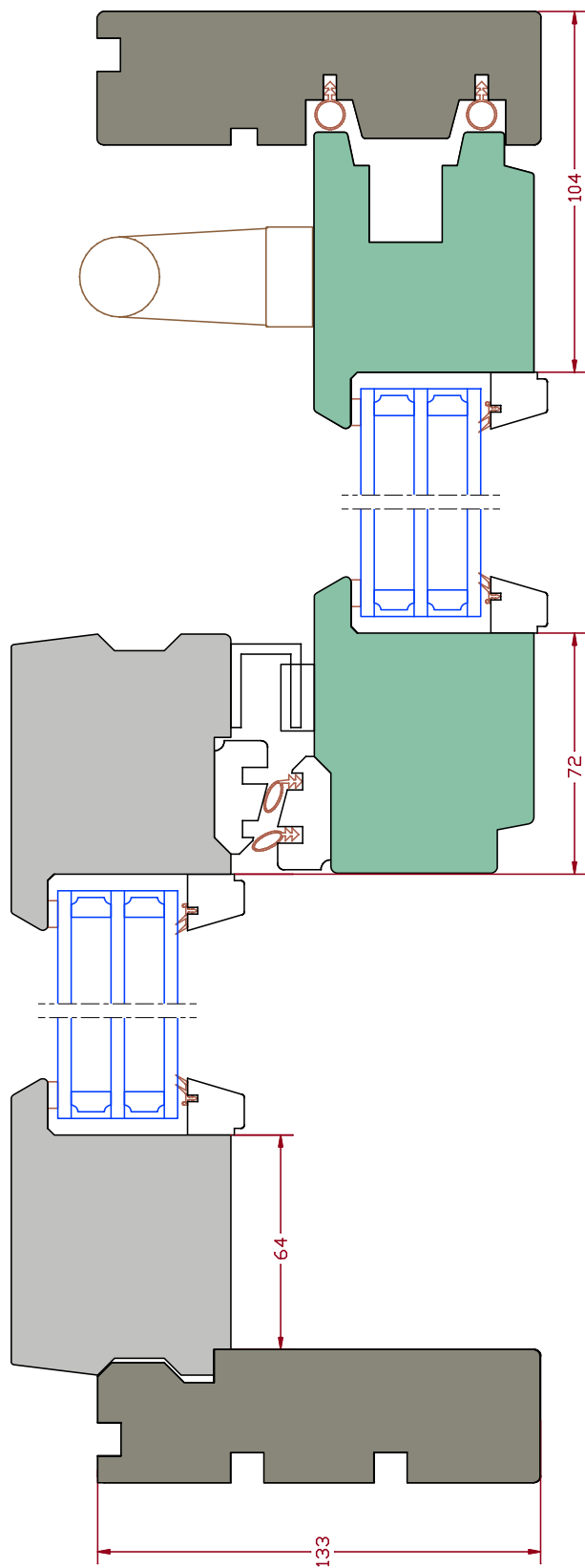
VERTIKALSNIITT. 2-FÄLT/4-FÄLT



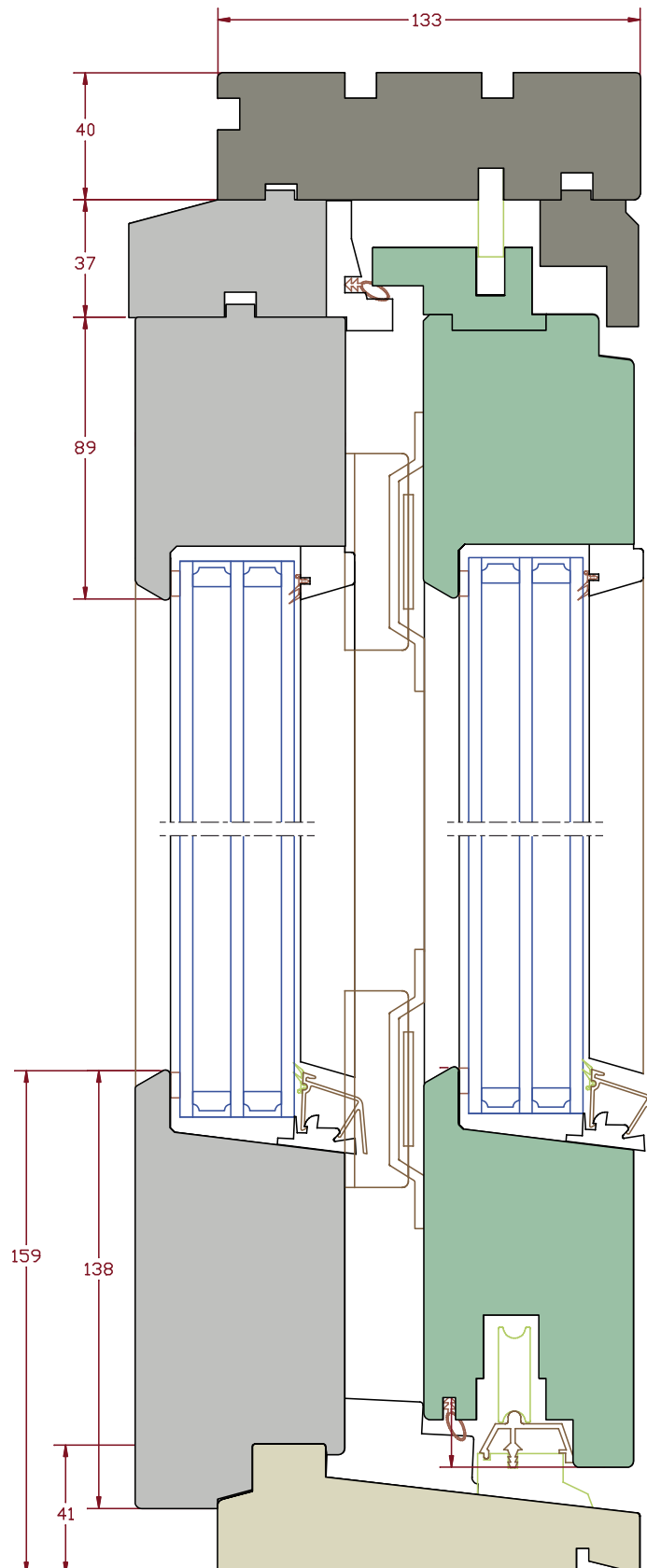
HORISONTALSNITT. 4-FÄLT



HORISONTALSNITT. 2-FÄLT



VERTIKALSnitt. 2-FÄLT/4-FÄLT



ERA | MADE IN SWEDEN



Era Fönster AB • info@erafonster.se • www.erafonster.se