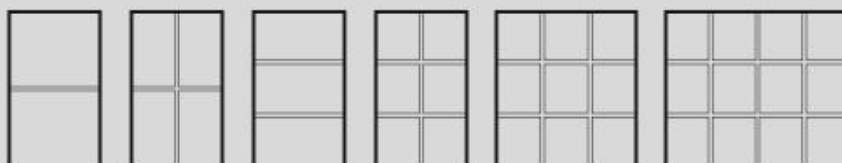


SPRÖJS & POSTER

Exempel på hur spröjs & poster kan placeras.

Spröjs/post



SP 1.0

SP 1.1

SP 2.0

SP 2.1

SP 2.2

SP 2.3

Förklaring spröjsbeteckningar

SP = smal spröjs

BSP = smal liggande och bred stående

BBSP = bred stående och liggande spröjs.



SP 3.0

SP 3.1

SP 3.2

SP 3.3

SP 3.4

SP0:1, BSP1:0, SP2:1 osv beskriver spröjsens utförande.

Första siffran: antalet liggande spröjs.
Andra siffran: antalet stående spröjs.



SP 4.0

SP 4.1

SP 4.2

SP 4.3

Ex: SP0:1 = en stående smal spröjs
BSP2:1 = två smala liggande och en bred stående spröjs (osv).

SP = smal spröjs, BSP = smal liggande och bred stående, BBSP = bred stående och liggande spröjs.

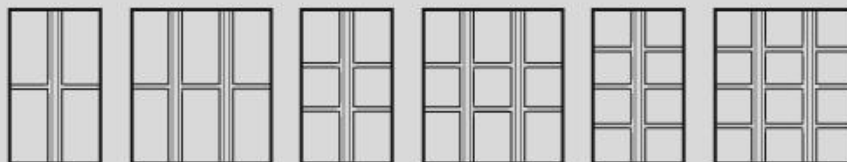


SP 5.0

SP 5.1

BSP 0.1

BSP 0.2



BSP 1.1

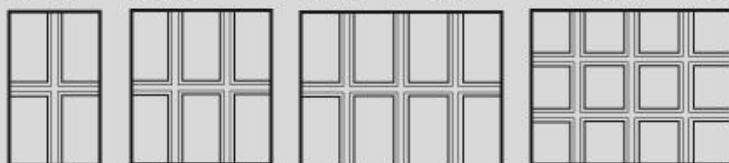
BSP 1.2

BSP 2.1

BSP 2.2

BSP 3.1

BSP 3.2



BBSP 1.1

BBSP 1.2

BBSP 1.3

BBSP 2.3