

Era fönster Objekt

Utåtgående fönsterdörr 2+1



Insida



Utsida

Fakta

Produkttyp

Utåtgående fönsterdörr, kopplad.

Modellbeteckning

Utåtgående fönsterdörr 2+1

Öppningsbarhet

Utåtgående sidhängd.

Material

Träfönsterdörr med utv aluminiumbeklädnad.

Beskrivning

Utåtg sidhängd fönsterdörr i trä med luftad konstruktion. Utvändigt clipsmonterad aluminiumbeklädnad. Ytterbåge i aluminium.

Glas

Kopplat 2+1.

Glasningsutförande

U-värde 1,1 och ljudvärde Rw 38 dB

Ytterbåge: 4 mm floatglas.

Innerbåge: 2 st 4 mm glas varav ett är energiglas. 16 mm spalt mellan glasen, fylld med argon.

Kan fås i annan prestanda, se sid 2.

Karmdjup

115 mm.

Trädetaljer

Svensk furu.

Tröskel

Tröskeln målas i samma kulör som karmens insida, brunlaserad tröskel finns som tillval.

Handtag

Greppvänligt handtag i nickelfri naturanodiserad aluminium. Barnskyddande öppningsspärr som standard.

Stängningsbeslag

Spanjolett i nickelfritt förzinkat stål med tre sidkolvar, vāj mellan kolkol eller hakkol.

Vädringsbeslag

Dörrbroms manövreras med dörrrens handtag.

Barnsäkerhetsbeslag

KISI2 standard. FIX 160 S (tillval).



Storlekar anges i moduler. 1 modul (M) = 100 mm.

Modulstorleken inkluderar 20 mm drevmån på bredd och höjd (dvs 10 mm runt om). Exempel: Storlek 5/10 M innebär karmytterbredd = 480 mm och karmytterhöjd = 980 mm. Modulstorlekarna anger m a o minsta storlek på urtaget i väggen.

Glastabell helglasad fönsterdörr

Ljud- och U-värde, ljustransmission och solfaktor avser fönsterdörr i helglasat utförande. U-värde beräknat på storlek 980x2180 mm

Ljustransmission (LT) anger hur stor del av ljuset i procent som passerar genom glaset.
Solfaktorn (G) anger procentuell värmestrålning genom glaset.

Ljudvärde			U-värde (Lt-värde % / G-värde %)			
Rw (dB)	Rw+C (dB)	Rw+Ctr (dB)				
38	36	31	1,08 (75/60)	1,04 (75/60)	0,94 (69/54)	0,91 (69/54)
39	37	32	1,08 (74/56)	1,04 (74/56)	-	-
40	37	32	1,08 (74/56)	1,04 (74/56)	0,93 (68/52)	0,89 (68/52)
41	39	33	1,07 (74/53)	1,03 (74/53)	-	-
42	39	34	1,08 (74/56)	1,04 (74/56)	0,93 (68/52)	0,89 (68/52)
43	40	35	1,07 (73/52)	1,03 (73/52)	0,93 (66/46)	0,89 (66/46)
44	41	35	1,07 (73/52)	1,03 (73/52)	-	-
44	42	37	1,07 (73/52)	1,03 (73/52)	0,93 (66/46)	0,89 (66/46)
44	42	38	1,07 (73/52)	1,03 (73/52)	0,93 (66/46)	0,89 (66/46)
45	43	38	1,07 (73/52)	1,03 (73/52)	0,93 (66/46)	0,89 (66/46)
46	44	39	1,07 (73/52)	1,03 (73/52)	0,93 (66/46)	0,89 (66/46)


Glastabell fönsterdörr med tät fyllning nedtill

Ljud- och U-värde, ljustransmission och solfaktor avser fönsterdörr med tät fyllning nedtill. U-värde beräknat på storlek 980x2180 mm, linjering -13

Ljustransmission (LT) anger hur stor del av ljuset i procent som passerar genom glaset.
Solfaktorn (G) anger procentuell värmestrålning genom glaset.

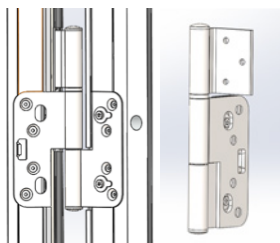
Ljudvärde			U-värde (Lt-värde % / G-värde %)			
Rw (dB)	Rw+C (dB)	Rw+Ctr (dB)				
35	33	28	1,14 (75/60)	1,11 (75/60)	1,05 (69/54)	1,03 (69/54)
38	36	30	1,12 (75/60)	1,09 (75/60)	1,04 (69/54)	1,02 (69/54)
38	36	31	1,13 (72/54)	1,11 (72/54)	1,05 (66/47)	1,02 (66/47)
41	39	34	1,12 (72/54)	1,09 (72/54)	1,03 (66/47)	1,01 (66/47)

Glasning



Snitt

Beslag




Hängningsbeslag 3 st gångjärn
justerbara även i sidled.



Koppelbeslag öppet/stängt.
Enkel manövrering av koppel-
beslagen för att dela på bågar.

Öppning i putsläge

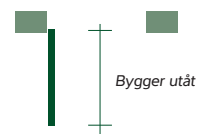


Ytterbåge med öppningsvinkel
(90°) för enkel hantering vid
fönsterputsning eller montering
av mellanglaspersienn.

Funktionsmått

Figureerna ses ovanifrån

Mått öppen dörr 90°
Karmytterbredd -51 mm

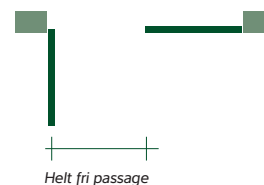


FRITT PASSAGEMÅTT

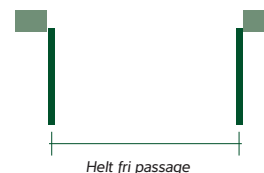
Enkeldörr
karmytterbredd -179 mm



**Pardörr, med lika delning,
gångdörr öppen**
karmytterbredd /2-145 mm



**Pardörr, båda dörrbladen
öppna**
karmytterbredd -255 mm












Barnsäkerhetsspärr (tillval)
Max tillåten öppning i
barnsäkert läge = 100 mm




Enligt Boverkets regler skall den fria utrymningsytans
bredd+höjd vara $\geq 1,5$ m.

Utåtgående kopplad fönsterdörr 2+1


Karmdjup 115 mm



Denna ljudnivå tillverkas ej med mellanglaspersienn, frihängande alt finns.



Denna ljudnivå tillverkas ej med mellanglaspersienn, frihängande alt finns.



Denna ljudnivå tillverkas ej med mellanglaspersienn, frihängande alt finns.